





Índice

8.1 Ropa de cama

8.1.1 Sábana

8.1.2 Funda almohada

8.1.3 Funda del colchón

8.1.4 Colcha

8.1.5 Manta


8.2 Toallas

En el ámbito de la atención sanitaria el confort del usuario es un valor añadido a tener en cuenta. El marcaje de artículos que utiliza el paciente durante su recuperación o convalecencia ayuda a transmitir nuestros valores de atención y confianza que representa nuestra marca.

En este capítulo orientamos sobre la línea cromática de los elementos y normalizamos el marcaje de los elementos gráficos corporativos sobre las piezas.


8.1 Ropa de cama

La situación de los elementos es aproximada y puede ser ajustada para cada modelo.



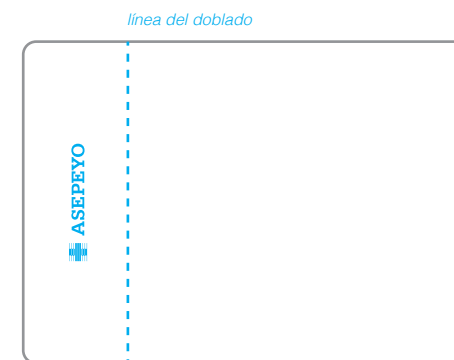
8.1.1 Sábana

La sábana debe ser blanca. El logotipo va siempre serigrafiado, centrado en la parte inferior, en color azul corporativo (Pantone Process Cyan C o similar), en un tamaño de **15 cm de ancho** (semejante a la ilustración) para que al colocar la sábana se pueda ver.



Frontal sábana


Dorsal sábana




Sábana doblada

8.1.2 Funda almohada

- La **funda grande** debe ser blanca, con el logotipo serigrafiado en vertical, situado a la derecha, en color azul corporativo (Pantone Process Cyan o similar) y al igual que la sábana de **15 cm de ancho**.



- La **funda cuadrada**, también será blanca, con el logotipo serigrafiado en horizontal, situado en la parte inferior, en color azul corporativo (Pantone Process Cyan o similar) y al igual que la sábana y almohada de **15 cm de ancho**.



8.2 Toallas

Las toallas llevarán el logotipo bordado en los dos extremos, centrado y en color azul cian corporativo (Pantone Process Cyan o similar), ocupando también **15 cm de ancho**.

